

TANGO

factura

Factura de Crédito Electrónica:
Habilitar acceso a Web Service

Factura de Crédito Electrónica: Habilitar acceso a Web Service

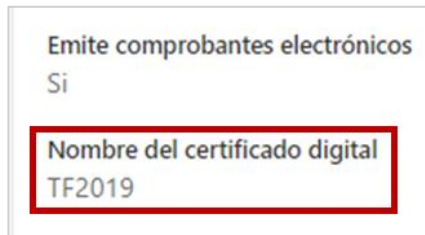
Para verificar si tus clientes están obligados a recibir comprobantes bajo el régimen de Factura Electrónica de Crédito MIPYMES, necesitás relacionar el certificado digital utilizado en Tango Factura al Web Service Registro de Facturas de Crédito Electrónica MiPyMEs.

Para hacerlo seguí los siguientes pasos:

1. Ingresá a la sección **Mi Organización** en Tango Factura.



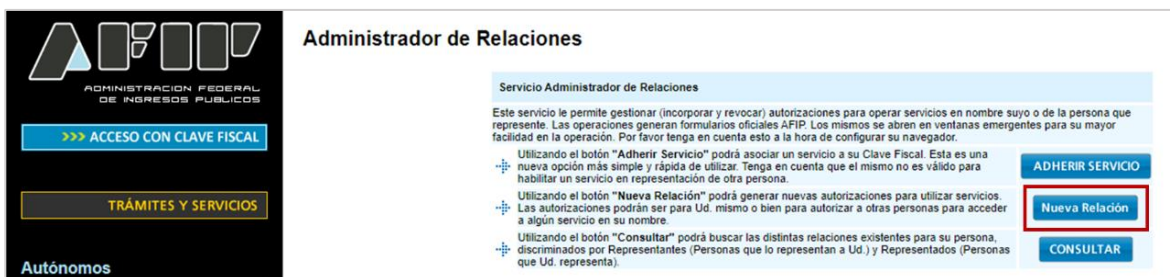
2. Verificá el nombre de tu **certificado digital**, lo vas a necesitar más adelante.



3. Ingresá con tu CUIT y clave fiscal al sitio web de AFIP (<http://www.afip.gob.ar>) y hacé clic en **Administrador de Relaciones de Clave Fiscal**.



4. Hacé clic en **Nueva relación** y a continuación elegí el CUIT que querés representar.



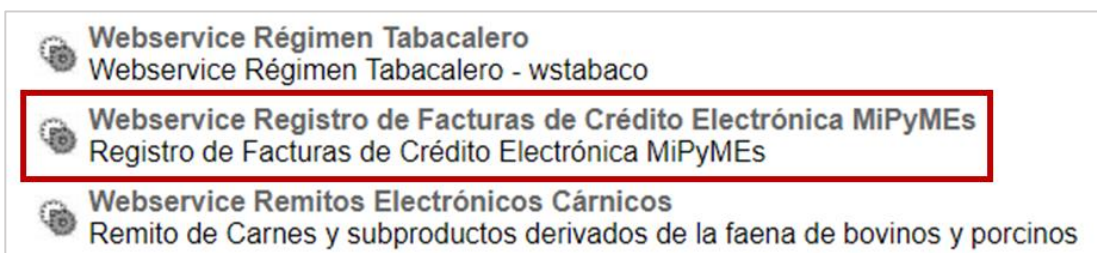
5. Una vez seleccionado, hacé clic en **Buscar**.



6. Luego, seleccioná **AFIP > WebServices**.



7. Entonces, hacé clic en **WebService Registro de Facturas de Crédito Electrónica MiPyMEs**.



8. Ahora tenés que elegir el certificado digital de Tango Factura. Para ello, hace clic en **Buscar** para seleccionar el representante.

Administrador de Relaciones

Bienvenido Usuario **JANEZ MARCELO (20-017389455-3)**
 Actuando en representación de **ESTUDIO CONTABLE MARCELO JANEZ (30-63175232-0)**

Incorporar nueva Relación

Autorizante (Dador)	AXOFT ARGENTINA	
Representado	AXOFT ARGENTINA	
Servicio	WebService Registro de Facturas de Crédito Electrónica MiPyMEs (Nivel de seguridad mínimo requerido 3)	BUSCAR
Representante	Presione Buscar para seleccionar el Representante	BUSCAR

9. Elegí el **certificado digital** cuyo nombre coincide con el que obtuviste en el paso #2.

Administrador de Relaciones

Bienvenido Usuario **JANEZ MARCELO (20-017389455-3)**
 Actuando en representación de **ESTUDIO CONTABLE MARCELO JANEZ (30-63175232-0)**

Selección del Representante a autorizar

Esta generando una nueva autorización para el servicio **WebService Registro de Facturas de Crédito Electrónica MiPyMEs (Nivel de seguridad mínimo requerido 3)**. El servicio que seleccionó es un WebService. Para hacer efectiva la autorización deberá determinar un Computador Fiscal habilitado y asociado a la persona que esta Ud. representando, o bien designar a otra persona que si tenga un Computador Fiscal.

La persona AXOFT ARGENTINA SOCIEDAD ANONIMA [30-63165881-0] lo ha autorizado para delegar este servicio en su nombre.

Computador Fiscal	TF2019	BUSCAR
CUIT/CUIL/CDI Usuario		BUSCAR

Puede delegar el WebService a un tercero que lo ejecute en su nombre. El tercero debera tener un Computador Fiscal habilitado.

10. Finalmente, hacé clic en **Confirmar**.

Administrador de Relaciones

Bienvenido Usuario **JANEZ MARCELO (20-017389455-3)**
 Actuando en representación de **ESTUDIO CONTABLE MARCELO JANEZ (30-63175232-0)**

Selección del Representante a autorizar

Esta generando una nueva autorización para el servicio **WebService Registro de Facturas de Crédito Electrónica MiPyMEs (Nivel de seguridad mínimo requerido 3)**. El servicio que seleccionó es un WebService. Para hacer efectiva la autorización deberá determinar un Computador Fiscal habilitado y asociado a la persona que esta Ud. representando, o bien designar a otra persona que si tenga un Computador Fiscal.

La persona AXOFT ARGENTINA SOCIEDAD ANONIMA [30-63165881-0] lo ha autorizado para delegar este servicio en su nombre.

Computador Fiscal	TF2019	BUSCAR
CUIT/CUIL/CDI Usuario		BUSCAR

Puede delegar el WebService a un tercero que lo ejecute en su nombre. El tercero debera tener un Computador Fiscal habilitado.

CONFIRMAR